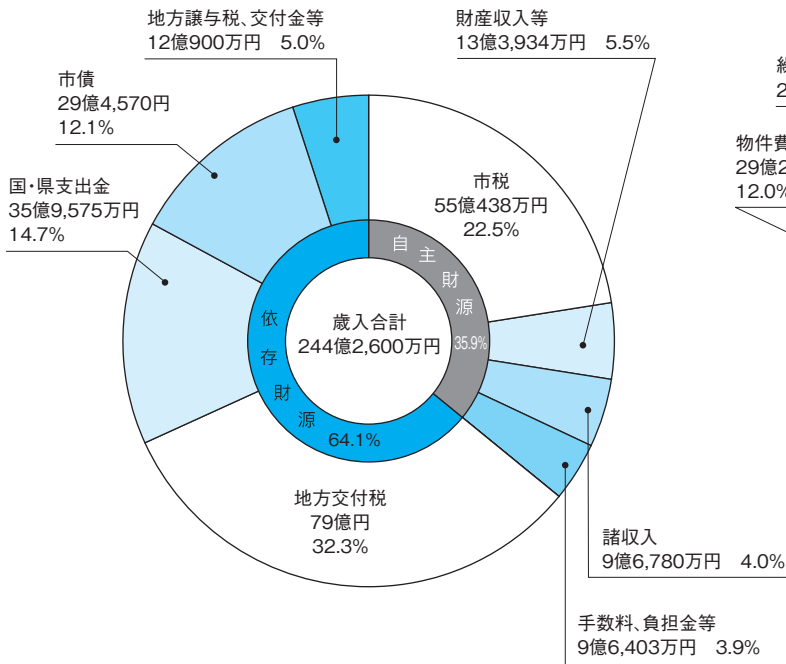
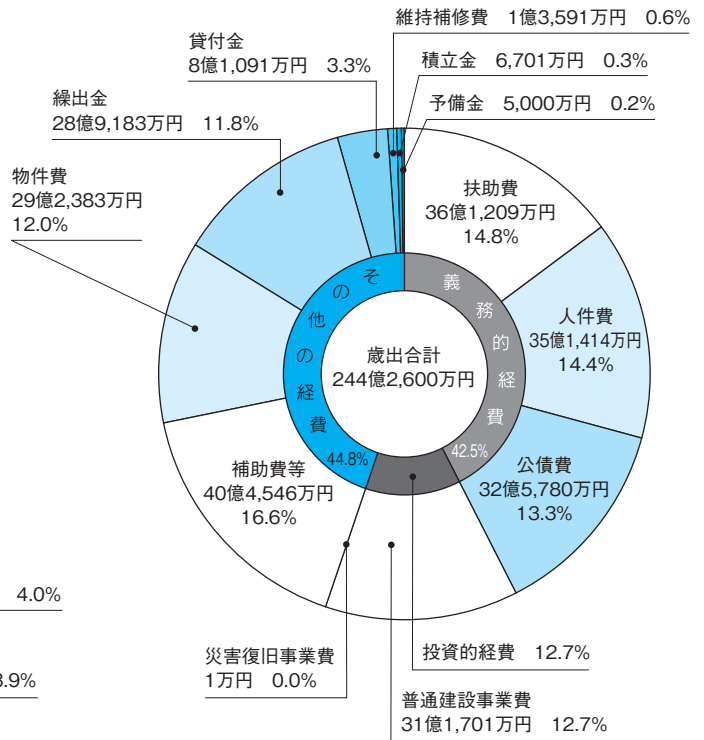


# ◆ 平成28年度一般会計当初予算

## 歳入



## 歳出 (性質別)

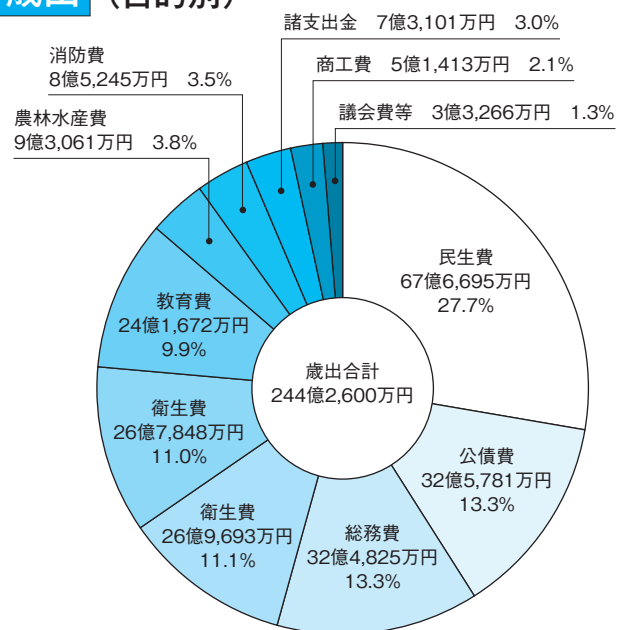


【会計別予算額】

| 会計名       | 予算額         | 対前年度増減率(%) |
|-----------|-------------|------------|
| 一般会計      | 244億2,600万円 | 5.2%       |
| 特別会計      | 160億6,360万円 | △1.5%      |
| 国民健康保険事業  | 70億円        | △5.1%      |
| 後期高齢者医療事業 | 6億7,170万円   | 1.5%       |
| 介護保険事業    | 55億6,940万円  | 3.1%       |
| 介護サービス事業  | 2,750万円     | 3.0%       |
| 公共下水道事業   | 22億4,100万円  | 0.5%       |
| 農業集落排水事業  | 1億5,100万円   | △1.3%      |
| 漁業集落排水事業  | 4,280万円     | 0.2%       |
| 簡易水道事業    | 8,040万円     | 3.7%       |
| 多和診療所事業   | 920万円       | 1.1%       |
| 津田診療所事業   | 1億 350万円    | △23.9%     |
| 観光事業      | 4,210万円     | △30.4%     |
| 共通商品券発行事業 | 1億 590万円    | 2.4%       |
| 建設残土処分場事業 | 1,910万円     | △28.5%     |
| 企業会計※     | 60億6,833万円  | 4.2%       |
| 病院事業      | 47億5,818万円  | 3.7%       |
| 水道事業      | 13億1,015万円  | 6.0%       |
| 合計        | 465億5,793万円 | 2.7%       |

※ 企業会計の予算額は、予算規模を表示しています。

## 歳出 (目的別)



# ◆ 主要財政指標等

| 項目          | 指標等        | 備考     |
|-------------|------------|--------|
| 財政力指数       | 0.414      | 平成27年度 |
| 標準財政規模(千円)  | 15,885,722 | 平成27年度 |
| 基準財政需要額(千円) | 12,662,599 | 平成27年度 |
| 基準財政収入額(千円) | 5,465,349  | 平成27年度 |
| 経常収支比率(%)   | 89.1       | 平成27年度 |

| 項目            | 指標等        | 備考     |
|---------------|------------|--------|
| 公債費比率(%)      | 6.9        | 平成27年度 |
| 実質公債費比率(%)    | 13.5       | 平成27年度 |
| 起債制限比率(%)     | 6.9        | 平成27年度 |
| 地方債現在高(千円)    | 24,367,376 | 平成27年度 |
| 財政調整基金現在高(千円) | 7,004,595  | 平成27年度 |